



FRESA DA NEVE  
SNOW BLOWER





FRESA DA NEVE  
SNOW BLOWER








- Deflettore di rotazione elettrico (MFN 150/180/210/245) o idraulico (MFN 210-5/220/240/250)
- Eliche (Ø 370 mm per MFN 150/180/210/245, Ø 650 mm per MFN 210-5/220/240, Ø 900 mm per MFN 250)

Accessori a pag.66

- Rotation deflector: electrical (MFN 150/180/210/245) or hydraulic (MFN 210-5/220/240/250)
- Helix (Ø 370 mm for MFN 150/180/210/245, Ø 650 mm for MFN 210-5/220/240, Ø 900 mm for MFN 250)

Accessories on page 66

 <b>MODELLO</b>		Larghezza di lavoro mm	Diametro elica mm	Velocità di lavoro km/h	Deflettore di rotazione	Angolo deflettore di rotazione	Altezza neve max mm	Portata olio min lt/min	Distanza di scarico m	Peso kg
 <b>MODEL</b>		Working width mm	Screw diameter mm	Working speed km/h	Rotating deflector	Rotating deflector angle	Max snow level mm	Oil flow req. min lt/min	Discharge distance m	Weight kg
	MFN 150	1500	370	0/2	elettrico electrical	240°	600	65	15	380
	MFN 180	1800	370	0/2	elettrico electrical	240°	600	65	15	410
	MFN 210	2100	370	0/2	elettrico electrical	240°	600	65	15	450
	MFN 245	2450	370	0/2	elettrico electrical	240°	600	65	15	510
	MFN 210-5	2100	650	0/2	idraulico hydraulic	240°	850	100	15	550
	MFN 220	2200	650	0/2	idraulico hydraulic	240°	900	100	20	800
	MFN 240	2400	650	0/2	idraulico hydraulic	240°	900	100	20	800
	MFN 250	2500	900	0/2	idraulico hydraulic	240°	1200	100	20	1600